

泥醉撲克

陪酒員教學

F L O A T W I T H F L O A T




步驟一

全部人圍成一個圈圈如左圖



像這樣



步驟二

將整副牌卡放置桌面中央
並已覆蓋形式如右圖



步驟三

依序順時鐘或是逆時鐘
輪流抽卡並依照排面上
指示遊玩



步驟四

根據卡面上的圖片指示做



陪酒員 規則

泥醉撲克適合2至12名玩家

首先把所有卡片放在中間玩家輪流以順時針或逆時針順序抽取一張牌
按照抽到的卡片上的指示進行操作 JOKER（付帳）卡是可選的
可以根據小組討論決定是否包含或排除。

抽到一張牌後不要放回牌堆，而是放在一邊
若抽到A、5或8請保留這張牌以備將來需要時
如果你抽到2或10請保留這張牌，直到下一個人抽到
相同的數字，這時你才可以丟棄你的牌了。



A 可留在身上擋一次酒或指定其他人喝



2 有人喊“陪酒員”時擁有這張卡的就要喝，
卡要拿著直到下一個人抽到陪酒員才能換



- 3** 任選一種團康遊戲，想不到或是講重複就要喝（例如動物園：大象/企鵝/長頸鹿）



- 4** 自己快速喝一杯



- 5** 抽到留著，找一個時間點比出『』的手勢抓最後一個動的



- 6** 選一個自選遊戲找人玩，輸的人喝一杯
(例如：黑白猜)



- 7** 什麼都沒發生，直接換下一位抽牌



8 只有拿到這張卡的人才能上廁所如果有人要借卡必須喝完一杯再去上

9 選擇一個時間摸鼻子，最後一個摸的喝酒！



10 從現在起你就是神經病，跟你說話就要喝一杯
你要當神經病當到下一個抽到10的人

J 上家喝一杯

Q 下家喝一杯



K 自己想一個懲罰，並且下一個拿到 K 的人要接受懲罰



JOKER 直接換下一位抽牌，但遊戲結束後你要付錢喔
若兩人抽到那這酒局你們平分

特殊卡牌



名字幾筆畫喝幾杯
例如 jerry 喝五杯



幾月出生喝幾杯
例如12月喝12杯



除了你其他人喝兩杯

出事擴充包

教學



可 直 接 挑 選 想 玩
的 牌 加 進 去 泥 醉 撲 克 裡

FLOAT



中文姓氏幾筆畫
就喝幾杯

FLOAT

Never
have I

_____.

說我從來沒有__
有的人就要喝

FLOAT



自己豪飲500cc

FLOAT




**錄影15秒內喝五杯
上傳限時動態**

FLOAT



**找一位同性接吻
五秒**

FLOAT



**將身上一件衣物
脫掉**

FLOAT




打給前任說
我想你

FLOAT



與上家或下家臉貼臉
喝一杯

FLOAT



全員剪刀石頭布跟你
出不一樣的要喝

FLOAT



**看誰最醉再跟他
喝一杯**

FLOAT

TRUTH
OR
DRINK

**讓所有人問一個真心話
回答不出來喝一杯**

FLOAT

~~我~~

**現在開始不能說我
說得喝一杯**

FLOAT